

Alavening 无线声控闹钟音箱电子说明书

一、设备技能

1、特色技能

1.1 整点报时

(1) 语音订阅整点报时

“阿拉思家，我想订阅整点报时”

1.2 提醒闹钟

(1) 设置闹钟

“阿拉思家，设置明天早上 8 点半的闹钟” “阿拉思家，今晚 9 点提醒我看世界杯”

(2) 查询闹钟

“阿拉思家，帮我查询今天有几个闹钟”

(3) 删除闹钟

“阿拉思家，帮我删除今天所有的闹钟”

(4) 关闭闹钟

“阿拉思家，关闭明天早上 8 点的闹钟”

1.4 功能唤醒词

(1) 直接控制小夜灯

“打开小夜灯” “关闭小夜灯” “小夜灯亮一点” “小夜灯暗一点”

(2) 直接关闭闹钟

“别闹了” “别吵了”

2、音乐

2.1 音乐

(1) 根据歌手或者歌名点歌：

“阿拉思家，我想听《等你下课》” “阿拉思家，我想听周杰伦的歌”

(2) 根据类型点歌

“阿拉思家，我想听流行音乐”“阿拉思家，我想听 DJ”

(3) 根据语种点歌

“阿拉思家，来一首粤语歌”

(4) 音乐控制

“阿拉思家，下一首”“阿拉思家，上一首”“阿拉思家，暂停播放”“阿拉思家，继续播放”

3、娱乐

3.1 有声小说

(1) 根据小说名点播有声小说

“阿拉思家，我想听盗墓笔记”

(2) 根据作者名点播小说

“阿拉思家，我想听南派三叔的小说”

3.2 相声小品

(1) 根据作者名点播相声

“阿拉思家，我想听郭德纲的相声”

(2) 根据作者名点播小品

“阿拉思家，我想听宋小宝的小品”

3.3 儿童故事

(1) 根据名称点播儿童故事

“阿拉思家，我想听《安徒生童话故事》”

(2) 根据场景点播儿童故事

“阿拉思家，我想听儿童睡前故事”

3.4 京剧

(1) 随便听首京剧

“阿拉思家，我想听京剧”

(2) 根据作品名点播京剧

“阿拉思家，我想听《霸王别姬》”

(3) 根据艺术家点播京剧

“阿拉思家，我想听梅兰芳的京剧”

3.5 个性电台

(1) 根据电台类别点播电台

“阿拉思家，我想听音乐电台” “阿拉思家，我想听体育广播”

3.6 诗词

(1) 根据类型点播诗词

“阿拉思家，来一首宋词”

(2) 根据作者名点播诗词

“阿拉思家，我想听李白的诗”

(3) 根据作品名点播诗词

“阿拉思家，我想听《赠汪伦》”

3.7 星座

(1) 查询星座

“阿拉思家，1月1日是什么星座”

(2) 星座介绍

“阿拉思家，介绍一下水瓶座”

(3) 查询星座运势

“阿拉思家，双鱼座今天运势如何”

(4) 查询星座配对

“阿拉思家，哪个星座最适合天秤座”

3.8 成语

(1) 查询成语解释

“阿拉思家，解释一下‘围魏救赵’”

3.9 笑话

(1) 随便讲个笑话

“阿拉思家，讲个笑话”

4、生活资讯

4.1 新闻

(1) 点播新闻

“阿拉思家，播放最新的新闻”

(2) 根据类型点播新闻

“阿拉思家，播放科技类新闻” “阿拉思家，播放财经类新闻”

4.2 天气

(1) 查询天气状况

“阿拉思家，今天天气如何”

(2) 查询空气指数

“阿拉思家，今天空气怎么样”

4.3 股市

(1) 根据股市类型查询行情

“阿拉思家，A股行情如何”

(2) 根据股票名查询行情

“阿拉思家，腾讯股票今天行情”

(3) 根据股票代码查询行情

“阿拉思家，600718 这只股票今天涨幅情况”

4.4 体育赛事

(1) 根据比赛名查询赛事信息

“阿拉思家，最近有没有西甲比赛” “阿拉思家，最近有没有篮球比赛”

(2) 查询球队信息

“阿拉思家，最近巴塞罗那最近有没有比赛” “阿拉思家，火箭队最近有没有比赛”

(3) 查询赛事数据

“阿拉思家，英超射手榜是谁”“阿拉思家，NBA 积分排名”

4.5 交通限行

(1) 查询交通限行情况

“阿拉思家，北京明天限行哪些车辆”

4.6 百科

(1) 查询百科资料

“阿拉思家，介绍一下十二生肖”“阿拉思家，介绍一下恐龙”“阿拉思家，介绍一下腾讯公司”

5、实用工具

5.1 时间节日

(1) 查询时间

“阿拉思家，今天农历几号”“阿拉思家，今天几月几号”

(2) 节日查询

“阿拉思家，端午怎么放假”

5.2 科学查询

(1) 数学计算

“阿拉思家，99 乘以 9 等于多少”

(2) 单位换算

“阿拉思家，1 斤等于多少千克”

5.3 翻译

(1) 汉译英

“阿拉思家，苹果用英语怎么说”

5.4 汇率

(1) 查询汇率

“阿拉思家，1 美元能兑换多少人民币”“阿拉思家，美国的汇率是多少”

5.5 油价

(1) 查询油价

“阿拉思家，今天油价多少钱”“阿拉思家，90 号油今天多少钱”

5.6 利率

(1) 查询利率

“阿拉思家，银行利率是多少”

注：语音播报内容由后台推送及维护，以实际播报内容为准。

二、初次使用

1、开机

连接产品配套的电源适配器，通电设备自动开机。


保持适配器通电连接，长按背部电源按键直至显示屏点亮，设备开机

2、联网

请确保你手机连接的 2.4G 无线网络，就是设备将要连接的网络。

(1) 在 APP 中完成注册登录

(2) 双击背部电源按键，设备底部夜灯将出现一闪一闪的呼吸灯效，设备语音提示“进入配网模式”。



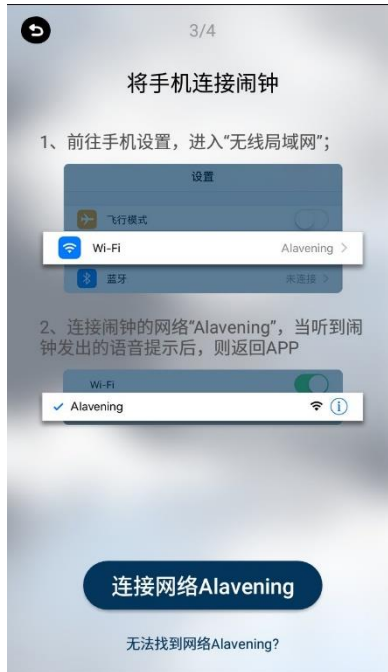
(3) 在 APP 中勾选“已听到‘进入配网模式’提示音”，点击“下一步”。



(4) 输入闹钟将要连接网络的 WIFI(请将手机先连接该网络)密码，点击下一步。



(5) 点击“连接网络 Alavening”选项，跳转到手机设置找到热点 Alavening 并点击，设备语音提示“手机已连到设备网络，请回到应用继续联网吧”，连接成功后返回 APP，点击“下一步”完成配网。



3、绑定腾讯叮当

下载腾讯叮当 APP 进行 QQ 音乐账号绑定, 可以使用设备播放绑定账号的收藏歌单。

(1) 联网成功后, 可下拉主页至角色-点击腾讯叮当, 跳转至下载腾讯叮当 APP 提示页, 点击“下载腾讯叮当 APP”进行下载, 并进行 QQ 或者微信登录。



(2) 在腾讯叮当 APP，进入添加设备页面，确认闹钟处于联网模式，且与手机处于同一 WiFi 下，然后点击“继续”



(4) 选择需要绑定的设备，点击“添加”完成绑定，就可以播放绑定 QQ 音乐账号的歌单。



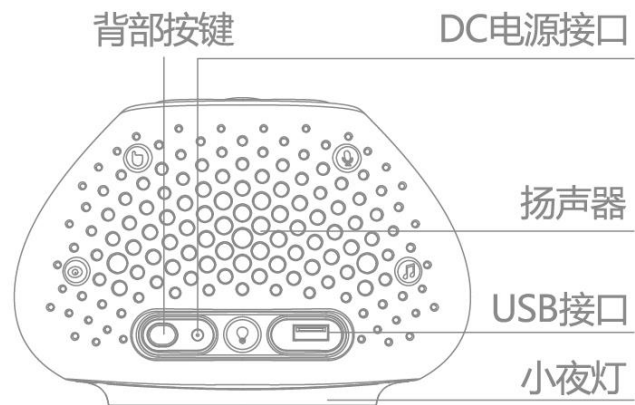
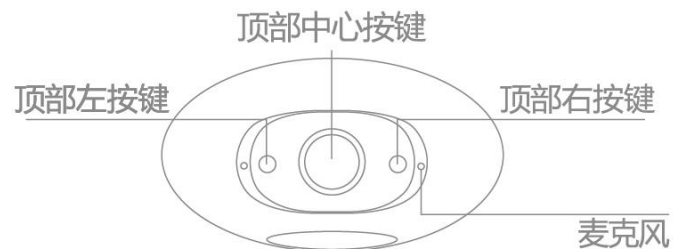
4、关机

断开适配器连接。

保持适配器通电连接，长按背部电源键直至显示屏熄灭，设备关机。

三、产品硬件

1、结构示意图

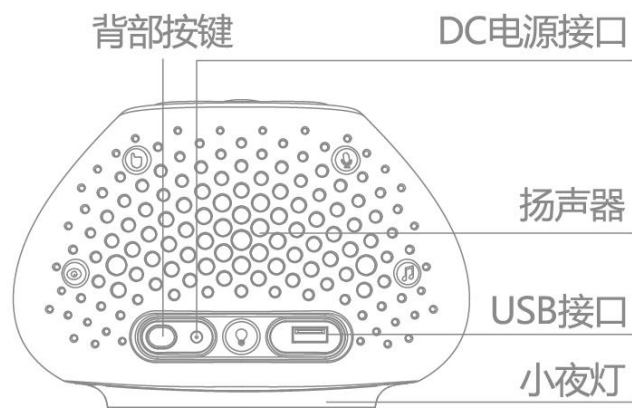
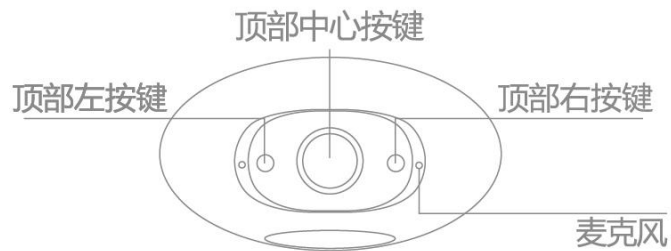


四、完整说明

1、唤醒

可以通过语音指令唤醒设备：通过语音指令“阿拉思家”或者“叮当叮当”，设备收到之后，会有“在的”等反馈音效，你就可以和它进行对话了。

2、按键说明



顶部中心按键——长按：麦克风启用/禁用

短按：音乐播放/暂停、关闭闹铃声

- 顶部左按键—— 长按：上一首
短按：降低音量
- 背部电源键—— 长按：设备开机/关机
双击：用于 WiFi 配置
- 顶部右按键—— 长按：下一首
短按：升高音量

3、APP

(1) 首页

首页集中我的时光、我想对你说、好友信息、闹钟、拍照识别等功能



(2) 我的时光

您可以在 APP 时间表中自定义专属计划，在喜欢的时间里设置想听的音频内容，安排自己的时间。还有更多官方推荐的优质时光。



(3) 我想对你说

您可以在 APP 的我想对你说功能中，将自己想说的话写在里面，然后按下【发送】，小闹闹会为您说出心声。



(4) 好友留言

可以在好友消息中查看与好友往来的语音消息，选择在手机端或者闹钟端播放。



点击好友消息右上方的发送消息的按键，可以选择好友，录制语音消息，发送给好友。



点击发消息右上方的添加好友按键，输入手机号或者昵称即可申请添加好友。

(5) 蜗牛睡眠

可以设定自动开启睡眠监测功能的时间或睡前手动开启，醒来后，监测通过伴随闹钟响起自动关闭，或手动关闭。



每天早上关闭睡眠监测后，系统会自动推送昨晚的睡眠报告到设备，可通过单击顶部按钮收听。

(6) 技能商城

技能商城集合了设备各种的技能及服务，整点报时、番茄计划、闹钟提醒、音乐等，用户可以在此处了解详情并完成订阅。



(7) 九宫格

APP 为九宫格设计样式，各个页面都有精彩内容，用户可以通过左右与上下滑动探索更多惊喜内容。



4、显示屏信息



- (1) 显示当前地区的时间
- (2) 麦克风长亮：麦克风拾音中
熄灭：麦克风静音中
- (3) Wi-Fi 长亮：成功连接无线网络
闪烁：处于配网模式
熄灭：网络未连接
- (4) 闹钟长亮：当天时间有闹钟提醒
- (5) 消息长亮：有新留言信息待收听
- (6) 天气：发光图标既显示当天当地的天气情况

5、灯光交互

(1) 唤醒

面对设备说“阿拉思家”或“叮当叮当”，设备顶部 LED 灯亮起，代表设备被唤醒。

(2) 联网

双击背部电源按键，显示屏 Wi-Fi 指示灯出现闪烁，同时底部夜灯出现闪烁灯效，代表设备进入联网模式。

(3) 功能唤醒词

底部夜灯总共高、中、低三级亮度，可以通过如下语音控制，实现底部夜灯开关以及亮度调整，比如：“打开小夜灯”“关闭小夜灯”“小夜灯亮一点”。

6、免打扰模式

(1) 启用免打扰模式

用户可以在 APP 设置设备的免打扰时间，在免打扰时间内，设备将处于免打扰模式，即不能被语音唤醒和使用，除闹钟以外的消息音都不会被播放。

(2) 取消免打扰模式

用户可以在 APP 中取消设备的免打扰模式或者对设备说“阿拉思家，关闭免打扰模式”，则取消免打扰模式，设备的提醒功能恢复正常使用。

五、常见问题

1、设备支持连接 5G 网络吗？

暂不支持，给设备配网时，手机需要切换至 2.4G 网络。

2、设备重启后，需要重新配网吗？

不需要，重启后，设备会自动连接你连接过的 WiFi 网络。

3、设备连网过程中，不按 APP 提示进行按钮操作，可以完成配网吗？

不可以，如果不按流程操作，设备无法连接网络进行工作。

4、是否支持手机热点给设备进行连接网络？

目前只能支持 APP 与手机热点不在同一台手机设备的连接方式，不支持 APP 和热点属于同一台手机的配置。提示：设备联网访问流量大很大，请根据自身手机流量套餐进行操作

5、我能给设备连接多个 WiFi 吗？

一个设备只能连接一个 WiFi，如果在设备已经联网的情况下，再连接其他的 WiFi，那么，新的连接信息会覆盖之前的。

6、一台设备能被多个手机账号绑定吗？

不能，一台设备只能被一个手机账号绑定，新的绑定账号会覆盖之前的。

7、配网失败怎么办？

- (1) 请检查路由器密码是否输入正确；
- (2) 检查外网是否通畅；
- (3) 配网过程中不要随意操作设备,不要在配网过程中使设备再次进入配置模式。

8、完成配网后，手机切换至其他网络是否能正常使用设备？

可以，设备完成配网之后，手机可切换网络，不影响设备使用。

9、设备一直出现语音识别错误，怎么办？

标准的普通话、正常的语速，有助于提高识别的准确度。

10、设备无法被唤醒

- (1) 确认设备是否已接通电源
- (2) 确认设备是否处于禁麦状态（显示屏的 Mic 指示符不亮）
- (3) 确认设备是否处于免打扰模式

- (4) 短按顶部右按键，确认是否处于最低音量状态
- (5) 语速不要太快
- (6) 目前不支持英语与方言